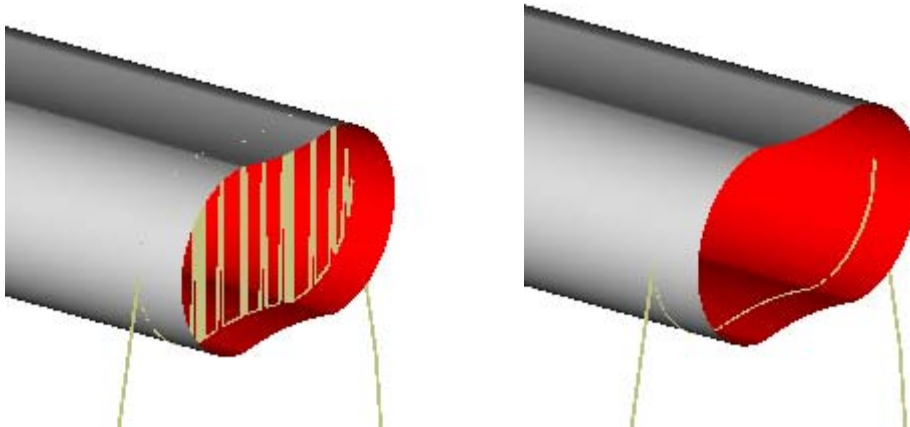


TEPROM V4.02 での変更のお知らせ

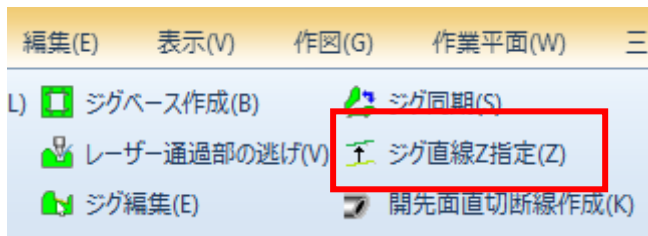
○パイプのような形状で適切なジグ形状を作る補助コマンドを追加しました。

対応前

対応後



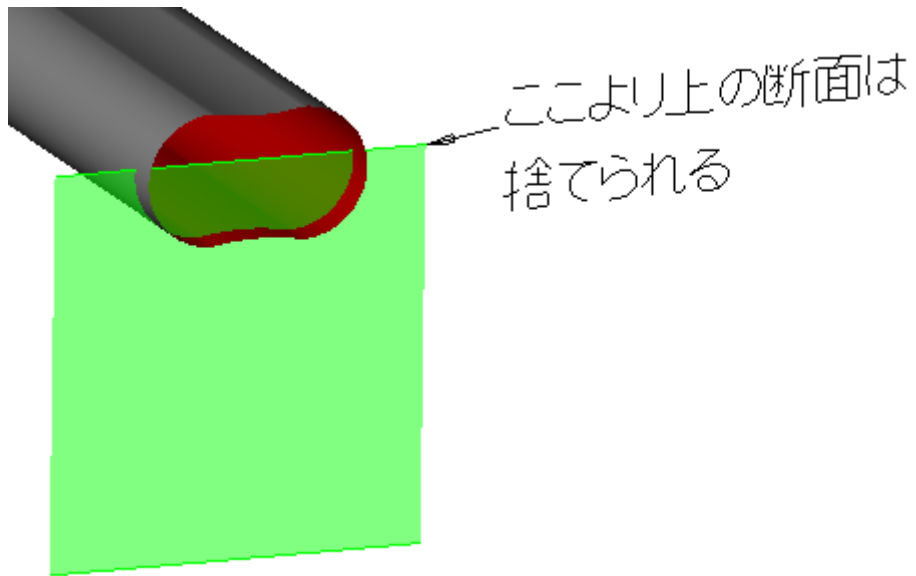
作成手順



TEPROM タブの「ジグ直線 Z 指定」を起動します。



ジグの元になる直線をクリックし、Z 値を入力します。



ジグの元になる直線には Z 値情報が与えられ上のような表示になります。このようにしてジグを作成すると指定した Z 値より上の断面は捨てられます。ジグの元になる直線にはそれぞれ個別の Z 値を指定することができます。

ジグ作成コマンドの使い方には変わりはありません。